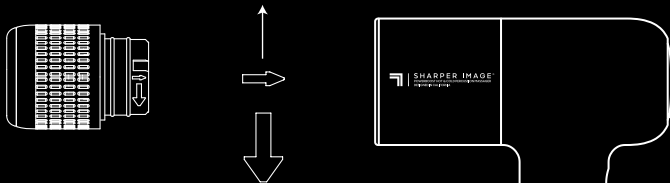



1. kohdista avain, työnnä sisään



2. kierrä sitä myötäpäivään

Jos haluat käyttää Hot + Cold -lisälaitetta, kohdista lisälaitteen pohjassa oleva nuoli hierontalaitteen  logon kanssa. Työnnä lisälaite sisään ja kierrä sitä sitten myötäpäivään, kunnes se lukittuu paikalleen. Katso täydelliset käyttötiedot lukemalla käyttöohje.

SHARPER IMAGE®

HOT + COLD LISÄLAITETTA
PIKA-ALOITUSOPAS

SHARPER IMAGE®

POWERBOOST PRO+

KAHDEN LÄMPÖTILAN
ISKUHIERONTALAITE

ONNITTELUT UUDESTA POWERBOOST PRO+ KAHDEN LÄMPÖTILAN ISKUHIERONTALAITTEESTA.

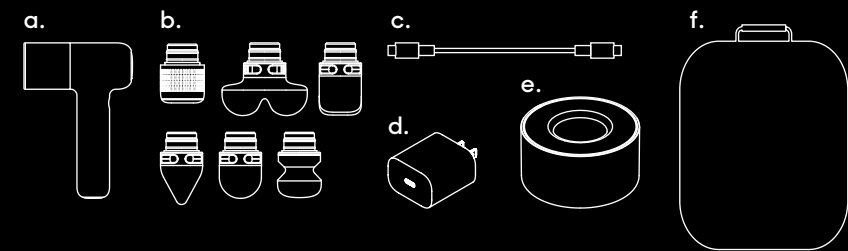
Lue kaikki ohjeet ja varoitukset ennen käyttöä.

Säilytä tämä ohje, koska se sisältää tärkeää tietoa tulevaa käyttöä varten.

BC

PAKKAUKSEN SISÄLTÖ

- a. PowerBoost Pro+
- b. Vaihdettavat lisälaitteet (x 6)
- c. USB-C-latauskaapeli
- d. Lataussovitin
- e. Latausalusta
- f. Kantokotelo

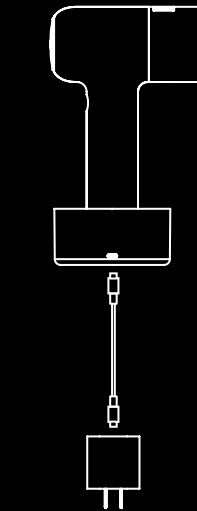


PALAUTUMISEN TULEVAISUUS

01

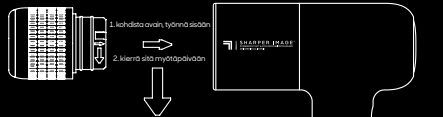
Kytke USB-C-latauskaapeli latausalustan tuloliitäntään. Kytke kaapelin toinen pää sovittimeen ja kytke sitten sovitin pistorasiaan. Aseta hierontalaite latausalustalle.

Hierontalaitteen takana olevassa näytössä vilkkuu punainen salamaniskusymboli latauksen aikana. Kun salamanisku lakkaa vilkkumasta, lataus on valmis (lataus kestää noin 5 tuntia). Lataa laite kokonaan ennen käyttöä. Älä käytä hierontalaitetta lataamisen aikana.



02

Valitse haluamasi lisälaitte ja liitä se hierontalaitteen etuosaan. Varmista ennen hieronnan aloittamista, että lisälaitte on kunnolla paikallaan. Sammuta hierontalaitte ennen lisälaitteiden vaihtamista. Poista lisälaitteet kiertämällä ja vetämällä.



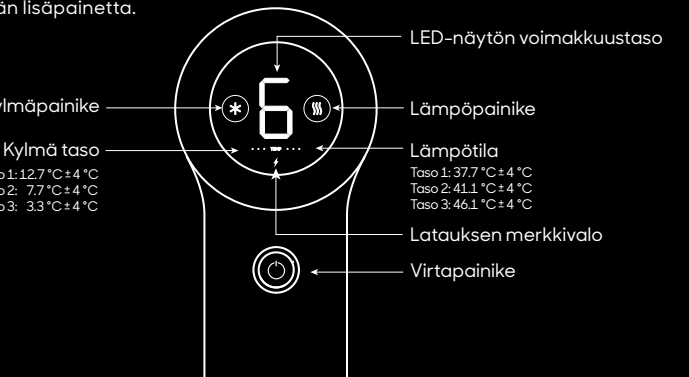
TÄRKEÄÄ: Jos haluat käyttää Hot + Cold -lisälaitetta, kohdista lisälaitteen pohjassa oleva nuoli hierontalaitteen logon kanssa. Työnnä lisälaitte sisään ja kierrä sitä sitten myötäpäivään, kunnes se lukittuu paikalleen. Hierontalaitteen etupuolella oleva rengas muuttuu siniseksi tai punaiseksi, kun kylmä- tai lämpöpainiketta painetaan ja hieronta on saanut kunnon kosketuksen. Jos haluat irrottaa lisälaitteen, katkaise virta ja kierrä lisälaitetta vastapäivään, ennen kuin vedät sen ulos. (Katso takasivulta vaihdettavien lisälaitteiden opasta.)

03

Käynnistä hierontalaitte painamalla virtapainiketta ja pitämällä sitä painettuna, kunnes näyttöön tulee valo. Paina virtapainiketta uudelleen vaihdellaksesi 6 hierontavoimakkuustason välillä.

Kytke hierontalaitte pois päältä pitämällä virtapainiketta painettuna.

Huomaa: PowerBoost Pro+ on varustettu kehittyneellä pysähtymisenestotekniikalla. Moottorin pysähtymisen välttämiseksi hierontanopeus kasvaa automaattisesti, kun käytetään lisäpainetta.



04

Jos haluat käyttää lämmintä tai viileää tilaa, varmista, että Hot + Cold -lisälaitte on asennettu (katso vaihe 02).

Paina lämmintä tilaa varten lämpöpainiketta. Jatka painamalla painiketta uudelleen käydäksesi läpi 3 lämpötasoa tai kytkeäksesi lämpimän tilan pois päältä.

Paina viileää tilaa varten viileäpainiketta. Jatka painikkeen painamista uudelleen käydäksesi läpi 3 viileää tasoa tai kytkeäksesi viileän tilan pois päältä.

Huomautus: Lämpimästä kylmään siirtyminen kestää 30 s ~ 1 min riippuen ympäristön lämpötilasta sekä lämpimän ja kylmän hierontapään lämpötilasta.

Punaisten LEDien määrä ilmaisee lämpötason. Sinisten LEDien määrä osoittaa kylmätason.

Huomaa: Odota muutama sekunti kullakin lämpö- tai kylmätasolla, jotta lisälaitte saavuttaa lämpötilan.


HUOMIO: Älä jatka kylmä- tai lämpöhierontaa enempää kuin 20 minuuttia kerrallaan. Jos iho muuttuu väriltään kirkkaan pinkiksi tai punaiseksi, lopeta käyttö heti.

05

Käytä hierontalaitetta enintään 60 sekuntia yhtä kehon aluetta kohti.

Nauti hieronnasta enintään 10 minuuttia kerrallaan.

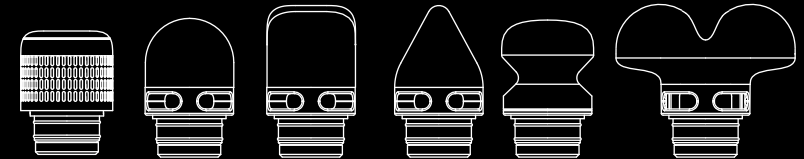
Älä käytä niskaan, päähän tai millekään kovalle tai luiselle kehon alueelle.



TURVALLISUUSVAROITUKSET: LUE ENNEN KÄYTTÖÄ

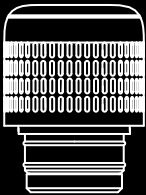
- Ei ole tarkoitettu lapsille. Säilytä lasten ulottumattomissa.
- Käytä aina paitaa/vaatetta käytön aikana. Älä käytä paljaalla iholla ärsytyksen välttämiseksi.
- Voi aiheuttaa mustelmia, kuten mikä tahansa hieronta. Testaa mukavuustasosi ja tarkista kohdealueet usein. Lopeta hieronta välittömästi, jos se tuntuu epämiellyttävältä tai aiheuttaa kipua.
- Älä käytä mitään muita lisälaitteita kuin mukana tulevia.
- Älä nukahda käytön aikana.
- Älä jätä tuotetta ilman valvontaa, jos se on yhdistettynä sähkövirtaan.
- Anna tuotteen aina jäähtyä, jos siitä on tullut liian kuuma.
- Älä altista äärimmäisille lämpötiloille tai kosteudelle.
- Pidä etäällä vedestä ja kuumista pinnoista.
- Älä koskaan koske latauskaapeliin tai portteihin märillä käsillä.
- Älä kanna tätä laitetta latauskaapeliin tai lisälaitteiden avulla.
- Vain sisäkäyttöön.
- Tarkista tuotteet huolellisesti ennen käyttämistä. Jos tuote näyttää kuluneelta, ripsaantuneelta/pirstoutuneelta, murtuneelta tai millä tavalla tahansa rikkoutuneelta, lopeta käyttö ja hävitä tuote välittömästi.
- Tuotetta ei ole tarkoitettu lääketieteellisten tilojen hoitamiseen, parantamiseen tai estämiseen.
- Älä käytä tuotetta, jos olet raskaana tai sinulla on vamma tai sairaus. Ota yhteyttä lääkäriisi, jos sinulla on jokin sairaus, joka estää tuotteen turvallisen käytön.
- Laitteessa on lämpiävä pinta. Lämmölle herkkien henkilöiden täytyy olla varovaisia käyttäessään laitetta.
- Laitetta saa käyttää vain laitteen mukana tulevalla vaihtovirtaverkkolaitteella.
- Tätä laitetta saavat käyttää yli 8-vuotiaat lapset ja henkilöt, joiden fyysiset, aistinvaraiset tai henkiset kyvyt ovat heikentyneet, tai joilla ei ole kokemusta tai tietoa, jos heitä valvotaan tai opastetaan laitteen turvallisessa käytössä, ja he ymmärtävät käyttöön liittyvät vaarat.
- Lapset eivät saa leikkiä laitteella.
- Lapset eivät saa puhdistaa laitetta tai tehdä kunnossapitotoimia ilman valvontaa.
- Lataa paristot vain käyttämällä tämän laitteen mukana tulevaa irrotettavaa latauslaitetta.
- Älä aseta sormiasi hierontapään aukon lähelle, kun se on kiinnitettynä hierontalaitteeseen, etenkään laitteen ollessa toiminnassa.
- Älä koske metallitappeihin, jotka näkyvät, kun hierontapää irrotetaan ja hierontalaitte on kytkettynä virtaan.
- Varmista, että hiukset pysyvät poissa hierontalaitteen aukosta tai hierontalaitteen päästä, kun hierontalaitte on toiminnassa.

LISÄOSAN VALITSEMINEN




HOT + COLD

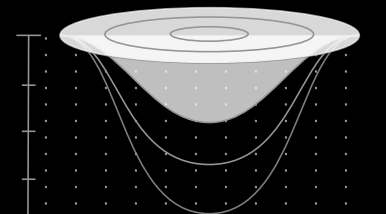
Lämpö- tai kylmähieronta kehittynyttä helpotusta varten.



TEKEE HYVÄÄ
kaikille vartalon alueille




LIHASVAIKUTUS
Alhainen



ROUND

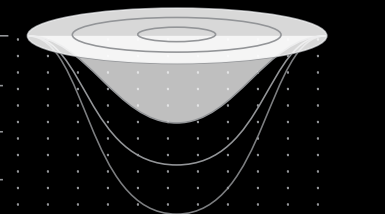
Vaikutus suurempiin alueisiin ja yleiseen mukavuuteen.



TEKEE HYVÄÄ
selälle, pakaroilta, käsivarsille, reisille



LIHASVAIKUTUS
Alhainen

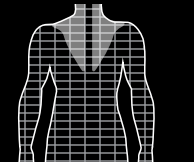


BAR

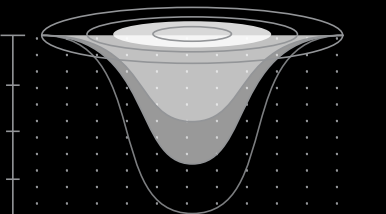
Vasaramainen isku syvään palautumiseen.



TEKEE HYVÄÄ
rintalihaksille, hartioille, selälle

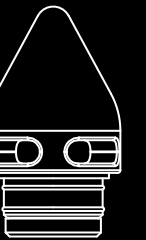


LIHASVAIKUTUS
Keskitaso



CONE

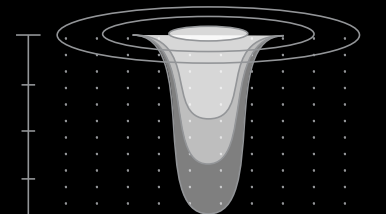
Täsmällinen vaikutus, tunkeutuu syväälle lihakseen.



TEKEE HYVÄÄ
Jalat, pohjelihakset, triggeripisteet

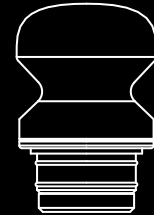


LIHASVAIKUTUS
Korkea



KOMPRESSIO

Pehmeä isku hellävaraista stimulaatiota varten.



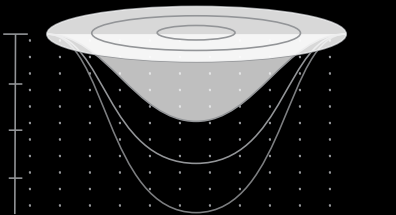
TEKEE HYVÄÄ

Hauislihaksille,
pohjelihaksille,
jaloille



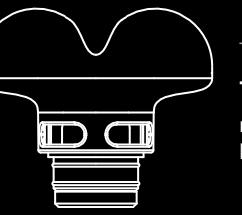
LIHASVAIKUTUS

Alhainen




DUAL

Laaja kattavuus hellävaraista stimulaatiota varten.



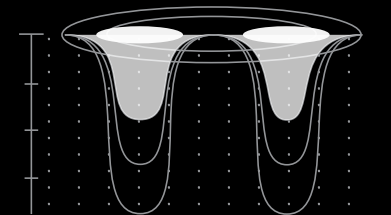
TEKEE HYVÄÄ

rintalihaksille,
hartioille



LIHASVAIKUTUS

Alhainen



LADATTAVIA PARISTOJA KOSKEVA VAROITUS

- Tuote sisältää paristoja, joita ei voi ladata. Kun paristot ovat tyhjentyneet, laite on hävitettävä asianmukaisesti.
- Tulipalon tai henkilövahingon vaara, jos paristo puhkaistaan, sitä vahingoitetaan tai väärinkäytetään.
- Älä pura, murskaa, sytytä tuleen tai saata oikosulkuun paristoja.
- Älä koskaan altista paristoja äärimmäisille lämpötiloille tai kosteudelle.
- Säilytä etäällä syttyvistä materiaaleista ja suorasta auringonvalosta.
- Lataa vain mukana tulleella laturilla, johdolla ja/tai verkkolaitteilla.
- Vain aikuiset saavat ladata ladattavat paristot.
- Aikuisten tulee valvoa paristojen lataamista.
- Anna paristojen jäähtyä huoneenlämpöön ennen lataamista.
- Lataa syttymättömällä pinnalla ja etäällä syttyvistä tuotteista.
- Lopeta lataaminen, jos paristo kuumenee, turpoaa, savuaa tai siitä tulee voimakasta hajua.
- Tarkista tuotteen kanssa käytettävät laturit säännöllisesti johdon, pistokkeen, kotelon tai muiden osien vaurioiden varalta. Mikäli vaurioita ilmenee, laturia ei saa käyttää ennen kuin vikat on korjattu.
- Kierrätä tai hävitä paristot paikallisten ja kansallisten lakien mukaan.

HOITO-OHJEET

- Puhdista vain tahrat. Irrota pistoke ja pyyhi laite kostealla liinalla.
- Vain ilmakeuhkaus. Älä koskaan laita kuivausrumpuun.
- Anna kuivua kokonaan ennen lataamista.
- Älä upota veteen.
- Älä käytä puhdistusainetta tai saippuaa puhdistamisessa.

FCC STATEMENT

This device complies with part 15 of the FCC Rules. Operation is subject to the following two conditions: 1. This device may not cause harmful interference, and 2. this device must accept any interference received, including interference that may cause undesired operation.

NOTE: This equipment has been tested and found to comply with the limits for a Class B digital device, pursuant to part 15 of the FCC Rules. These limits are designed to provide reasonable protection against harmful interference in a residential installation. This equipment generates, uses and can radiate radio frequency energy and, if not installed and used in accordance with the instructions, may cause harmful interference to radio communications. However, there is no guarantee that interference will not occur in a particular installation. If this equipment does cause harmful interference to radio or television reception, which can be determined by turning the equipment off and on, the user is encouraged to try to correct the interference by one or more of the following measures:

- Reorient or relocate the receiving antenna.
- Increase the separation between the equipment and receiver.
- Connect the equipment into an outlet on a circuit different from that to which the receiver is connected.
- Consult the dealer or an experienced radio/TV technician for help.

VAROITUS: Muutokset tai mukautukset, joita vaatimustenmukaisuudesta vastaava osapuoli ei ole nimenomaisesti hyväksynyt, saattavat mitätöidä käyttäjän oikeuden käyttää tätä laitetta.



Tämä tuote on sovellettavien Australian/Uuden-Seelannin säännösten mukainen.



Tämä tuote on sovellettavan eurooppalaisen direktiivin ja kansallisten säännösten mukainen.



KIERRÄTYS

Tässä tuotteessa on sähkö- ja elektroniikkaromun (WEEE) valikoivan lajittelun symboli. Se tarkoittaa sitä, että tätä tuotetta on käsiteltävä paikallisen sähkö- ja elektroniikkaromudirektiivin (WEEE) tai asetuksen mukaisesti, jotta se voidaan kierrättää tai purkaa sen ympäristövaikutusten minimoimiseksi. Lisätietoa saat ottamalla yhteyttä paikallisiin viranomaisiin. Elektroniikkatuotteet, jotka eivät sisälly valikoivaan lajitteluprosessiin, voivat olla vaarallisia ympäristölle ja ihmisten terveydelle niiden sisältämien vaarallisten aineiden vuoksi.



Paristoja ja akkuja ei saa hävittää kotitalousjätteen mukana! Jokaisella kuluttajalla on lakisääteinen velvollisuus toimittaa kaikki paristot ja akut riippumatta siitä, sisältävätkö ne haitallisia aineita * vai eivät, paikalliseen keräyspisteeseen tai vähittäismyymälään, jotta ne voidaan hävittää ympäristöstävällisesti. * Cd = kadmium; Hg = elohopea; Pb = lyijy



Tämä tuote on sovellettavien Iso-Britannian säännösten mukainen.

Jakelu ja © 2022 ThreeSixty Sourcing Ltd. Kaikki oikeudet pidätetään.
Vain Yhdysvallat: Jakelu ja © 2022 MerchSource, LLC. Irvine, CA, 92618. Kaikki oikeudet pidätetään. Puh: 1-800-374-2744.

Sharper Image® -nimi ja logot (mukaan lukien 77-logo ja Tomorrow's Tomorrow ja SPAHAVEN) ovat tavaramerkkejä tai rekisteröityjä tavaramerkkejä.
Tuotenumero: 1245011870

Painettu Kiinassa