

# SHIATSU-JALKAHIERO NTALAITTE

SHARPER IMAGE®



## FCC STATEMENT

This device complies with part 15 of the FCC Rules. Operation is subject to the following two conditions:


(1.) This device may not cause harmful interference, and (2.) This device must accept any interference received, including interference that may cause undesired operation.

NOTE: This equipment has been tested and found to comply with the limits for a Class B digital device, pursuant to part 15 of the FCC Rules. These limits are designed to provide reasonable protection against harmful interference in a residential installation. This equipment generates, uses and can radiate radio frequency energy and, if not installed and used in accordance with the instructions, may cause harmful interference to radio communications. However, there is no guarantee that interference will not occur in a particular installation. If this equipment does cause harmful interference to radio or television reception, which can be determined by turning the equipment off and on, the user is encouraged to try to correct the interference by one or more of the following measures:

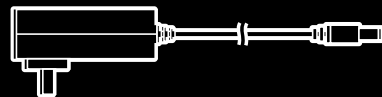
- Reorient or relocate the receiving antenna.
- Increase the separation between the equipment and receiver.
- Connect the equipment into an outlet on a circuit different from that to which the receiver is connected.
- Consult the dealer or an experienced radio/TV technician for help.

**VAROITUS:** Muutokset tai mukautukset, joita vaatimustenmukaisuudesta vastaava osapuoli ei ole nimenomaisesti hyväksynyt, saattavat mitätöidä käyttäjän oikeuden käyttää tätä laitetta.

## SISÄLTÖ



SHIATSU-JALKAHIERONTALAITTE



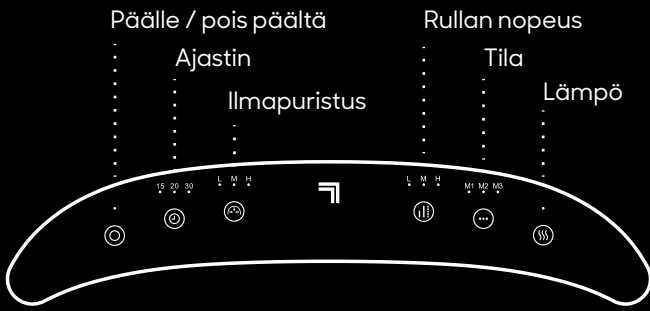
VERKKOLAITE

## ONNITTELU SHIATSU-JALKAHIERONTALAIT TEEN OSTAMISESTA.

Lue kaikki ohjeet ja varoitukset ennen käyttöä. Säilytä tämä käyttöohje, koska se sisältää tärkeitä tietoja tulevaa käyttöä varten.

Jakelijalla ja tekijänoikeuksien omistaja © 2021  
Threesixty Sourcing Ltd. Kaikki oikeudet pidätetään.  
Vain Yhdysvallat: Jakelijalla ja tekijänoikeuksien  
omistaja 2021 Merchants, LLC, Irvine, CA, 92618.  
Kaikki oikeudet pidätetään.  
Sharper Image® -nimi ja logo (mukaan lukien  
77-logo ja Tomorrow's Tomorrow) ovat  
tavaramerkkejä tai rekisteröityjä tavaramerkkejä.  
Painettu Kiinassa

# ALOITUSOHJE



1. Aseta jalkojen hierontalaite kovalle, tasaiselle pinnalle haluamasi tuolin viereen.
2. Liitä jalkojen hierontalaite seinäpistorasiaan.
3. Liu'uta jalkasi hierojaan ja kytke se päälle.
4. Kytke lämpö päälle tai pois päältä painamalla Lämpö-painiketta.
5. Tärkeää: Painamalla ilmapuristuspainiketta löydät miellyttävän puristustason (alhainen, keskitaso, korkea). Aloita alhaisella asetuksella ja lisää käytön jatkuessa.
6. Aseta rullan nopeus (alhainen, keskitaso, korkea)
7. Valitse ajastimen aika (15, 20, 30 min)
8. Käyttämällä Tila-painiketta voit valita 3 erilaisesta esiasetuksesta.  
Tila 1: Yhdistelmä alhaisesta ilmapuristuksesta ja alhaisesta nopeudesta.  
Tila 2: Yhdistelmä keskitason ilmapuristuksesta ja keskitason nopeudesta.  
Tila 3: Yhdistelmä korkeasta ilmapuristuksesta ja korkeasta nopeudesta.
9. Nauti!

# OMINAISUUDET

- Värähtelevä hieronta kipeille tai jännittyneille jaloille
- Itsenäinen lämpötoiminto
- Ilmapuristus

# HOITO-OHJEET

- Irrotettavat jalkasuojukset voidaan poistaa ja pestä käsin.
- Irrota hierontalaite pistorasiasta ja pyyhi kostealla liinalla. Anna sitten kuivua kunnolla. Älä käytä puhdistusainetta tai saippuaa puhdistamisessa.
- Älä upota jalkojen hierontalaitetta veteen.
- Tuotetta ei ole tarkoitettu lääketieteellisten tilojen hoitamiseen, parantamiseen tai estämiseen.
- Laitetta saa käyttää vain laitteen mukana tulevalla vaihtovirtaverkkolaitteella (ANTOTEHO 12 V 2.5 A).
- Laitteessa on lämpiävä pinta. Lämmölle herkempien henkilöiden täytyy olla varovaisia käyttäessään laitetta.
- Tätä laitetta saavat käyttää yli 8-vuotiaat lapset ja henkilöt, joiden fyysiset, aistinvaraiset tai henkiset kyvyt ovat heikentyneet, tai joilla ei ole kokemusta tai tietoa, jos heitä valvotaan tai opastetaan laitteen turvallisessa käytössä, ja he ymmärtävät käyttöön liittyvät vaarat. Lapset eivät saa leikkiä laitteella. Lapset eivät saa puhdistaa laitetta tai tehdä kunnossapitotoimia ilman valvontaa.
- Laitteessa on lämpiävä pinta. Lämmölle herkempien henkilöiden täytyy olla varovaisia käyttäessään laitetta.

# VAARA



Tirrota laite aina pistorasiasta heti käytön jälkeen ja ennen puhdistamista sähköiskun välttämiseksi.

Jatkuvien tuoteparannusten vuoksi tämän käyttöohjeen kuvat saattavat poiketa hieman todellisesta tuotteesta.



## KIERRÄTYS

Tässä tuotteessa on sähkö- ja elektroniikkaromun (WEEE) valikoivan lajittelun symboli. Se tarkoittaa sitä, että tätä tuotetta on käsiteltävä paikallisen sähkö- ja elektroniikkaromudirektiivin (WEEE) tai asetuksen mukaisesti, jotta se voidaan kierrättää tai purkaa sen ympäristövaikutusten minimoimiseksi. Lisätietoa saat ottamalla yhteyttä paikallisiin viranomaisiin. Elektroniikkatuotteet, jotka eivät sisälly valikoivaan lajitteluprosessiin, voivat olla vaarallisia ympäristölle ja ihmisten terveydelle niiden sisältämien vaarallisten aineiden vuoksi.



Tämä tuote täyttää sovellettavan eurooppalaisen direktiivin ja kansallisen sääntelyn vaatimukset.



Tämä tuote täyttää sovellettavan brittiläisen asetuksen vaatimukset.



Vain käsipesu.



Vain happipohjainen/klooriton valkaisuaine sallittu.



Silitys pohjalevyn maksimilämpötilassa 110 °C ilman höyryä.



Tasokuivaus.



Kuivapesu kielletty.



Tämä tuote on sovellettavien Australian/Uuden-Seelannin säännösten mukainen.

# TURVALLISUUSVAROITUKSET

## LUE ENNEN KÄYTTÖÄ

- Ei ole tarkoitettu lapsille. Säilytä lasten ulottumattomissa.
- Älä käytä tuotetta, jos olet raskaana tai sinulla on vamma tai sairaus. Ota yhteyttä lääkäriisi, jos sinulla on jokin sairaus, joka estää tuotteen turvallisen käytön.
- Älä käytä mitään muita lisävarusteita kuin mukana tulevia.
- Älä nukahda käytön aikana.
- Älä jätä tuotetta ilman valvontaa, jos se on yhdistettynä sähkövirtaan.
- Anna tuotteen aina jäähtyä, jos siitä on tullut liian kuuma.
- Älä koskaan käytä peittojen alla, jolloin ilma-aukot voivat peittyä. Ylimääräistä lämpöä voi muodostua ja aiheuttaa tulipalon, sähköiskun tai henkilövahingon.
- Älä altista äärimmäisille lämpötiloille tai kosteudelle.
- Pidä etäällä vedestä ja kuumista pinnoista.
- Älä koske pistokkeeseen märin käsin.
- Älä kanna tuotetta johdosta.
- Vain sisäkäyttöön.
- Tarkista tuotteet huolellisesti ennen käyttämistä. Jos tuote näyttää kuluneelta, rispaantuneelta/pirstoutuneelta, murtuneelta tai millä tavalla tahansa rikkoutuneelta, lopeta käyttö ja hävitä tuote välittömästi.