

SHARPER IMAGE®

POWERBOOST MOVE KANNETTAVA ISKUHIERONTALAITE

ONNITTELUT UUDEN POWERBOOST MOVE KANNETTAVAN ISKUHIERONTALAITTEEN OSTAMISESTA

Lue kaikki ohjeet ja varoitukset ennen käyttöä. Säilytä tämä käyttöohje, koska se sisältää tärkeää tietoa tulevaa käyttöä varten.

Jakelija ja tekijänoikeuksien omistaja © 2021 ThreeSixty Sourcing Ltd. Kaikki oikeudet pidätetään.

Vain Yhdysvallat: Jakelija ja tekijänoikeuksien omistaja 2021 Merchants, LLC, Irvine, CA, 92618. Kaikki oikeudet pidätetään.

Sharper Image® -nimi ja logot (mukaan lukien 77-logo ja Tomorrow's Tomorrow) ovat tavaramerkkejä tai rekisteröityjä tavaramerkkejä.

Painettu Kiinassa



Tämä tuote täyttää sovellettavan brittiläisen asetuksen vaatimukset.



Tämä tuote täyttää sovellettavan eurooppalaisen direktiivin ja kansallisen säätelyn vaatimukset.



Tässä tuotteessa on sähkö- ja elektronikkaromun (WEEE) vaikoivan lajitteilyn symboli. Se tarkoittaa sitä, että tätä tuotetta on käsiteltävä paikallisen sähkö- ja elektronikkaromudirektiivin (WEEE) tai asetuksen mukaisesti, jotta se voidaan kierrättää tai purkaa sen ympäristövaikutusten minimoimiseksi. Lisätietoa saat ottamalla yhteyttä paikallisiin viranomaisiin. Elektronikkatuotteet, jotka eivät sisälly vaikoivaan laitteluprosessiin, voivat olla vaarallisia ympäristölle ja ihmisten terveydelle niiden sisältämien vaarallisten aineiden vuoksi.



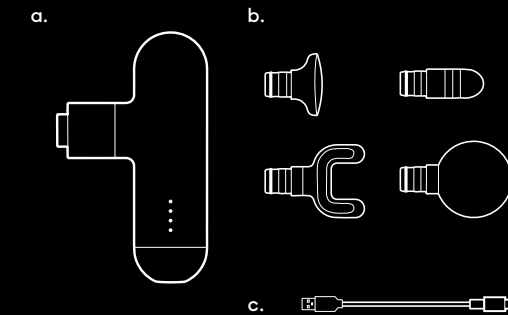
Paristoja ja akkuja ei saa hävittää kotitalousjätteen mukana! Jokaisella kuluttajalla on lakisääteinen velvollisuus toimittaa kaikki paristot ja akut riippumatta siitä, sisältävätkö ne haitallisia aineita * vai eivät, paikalliseen keräyspisteeseen tai vähittäismyymälään, jotta ne voidaan hävittää ympäristöstä turvallisesti. * Cd = kadmium; Hg = elohopea; Pb = lyijy



Tämä tuote on sovellettavien Australian/Uuden-Seelannin säännösten mukainen.

PAKKAUKSEN SISÄLTÖ

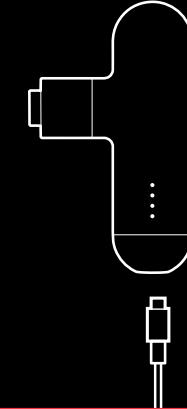
- PowerBoost Move kannettava iskuhierontalaite
- Vaihdettavat hierontapäät (x4)
- USB-latausjohto



01

Liitä USB-Type-C-latausjohto hierontalaitteeseen ja liitä toinen pää USB-latauslähteeseen.

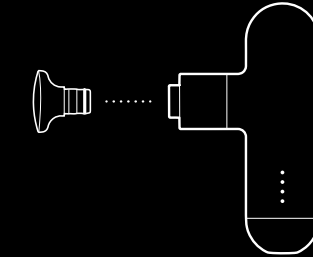
LED-merkkivalot vilkkuvat latauksen aikana ja palavat, kun lataus on valmis. Lataa täyteen ennen käyttöä. Älä käytä hierontalaitetta lataamisen aikana.



02

Valitse ja kiinnitä haluamasi hierontapäät.

Katso vastakkaiselta sivulta vaihdettavien päiden ohje.



03

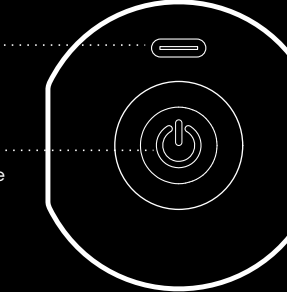
Kytke hierontalaite päälle pitämällä virtapainiketta painettuna 3 sekunnin ajan. Paina painiketta uudelleen vaihdellaksesi 4 voimakkuustason välillä. Kytke hierontalaite pois pitämällä virtapainiketta painettuna 3 sekunnin ajan.

Päiset älykkään painelun tilaan painamalla virtapainiketta nopeasti kaksi kertaa. Tässä tilassa hieronnan voimakkuus kasvaa, kun painat kovempaa lihaksia.

Poista päät kiertämällä ja vetämällä.

Latausportti


Virta-/voimakkuuspainike



04

Käytä 60 sekuntia aluetta kohden. Älä käytä niskaan, päähän tai millekään kovalle tai luiselle kehon alueelle.

Nauti hieronnasta enintään 10 minuuttia kerrallaan.



LISÄOSAN VALITSEMINEN



PALLO

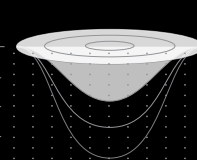
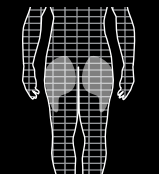
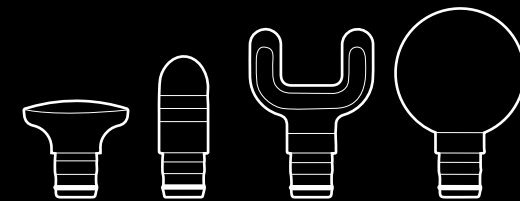
Tuo yleistä mukavuutta isoille alueille.

TEKEE HYVÄÄ

Pakarialihaksille, etureisilihaksille, käsivarsille

LIHASVAIKUTUS

Alhainen



TASAINEN

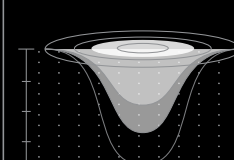

Vasaramainen isku osuu syvemmälle lihaksiin.

TEKEE HYVÄÄ

Rintalihaksille, etureisilihaksille, pakaralihaksille, pohjelihaksille

LIHASVAIKUTUS

Keskitaso



HAARUKKA

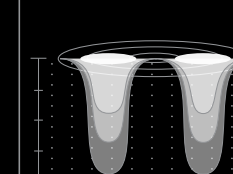
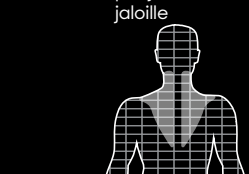
Keinuta varovasti puolelta toiselle kipeiden kohtien käsittelyä varten.

TEKEE HYVÄÄ

Epäkkoille, etureisilihaksille, jaloille

LIHASVAIKUTUS

Korkea



KARTIO

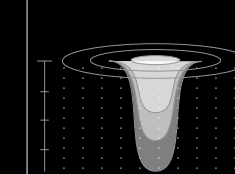
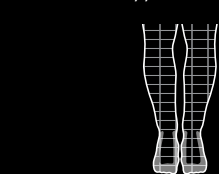
Tämä pistemäinen pää on suunniteltu erinomaista lihasten käsittelyä varten.

TEKEE HYVÄÄ

Jaloille, hartioille, kyynärvarsille

LIHASVAIKUTUS

Korkea



TURVALLISUUSVAROITUKSET: LUE ENNEN KÄYTTÖÄ

- Ei ole tarkoitettu lapsille. Säilytä lasten ulottumattomissa.
- Käytä aina paitaa/vaateita käytön aikana. Älä käytä paljaalla iholla ärsytyksen välttämiseksi.
- Voi aiheuttaa mustelmia, kuten mikä tahansa hieronta. Testaa mukavuustasosi ja tarkista kohdealueet usein. Lopeta hieronta välittömästi, jos se tuntuu epämiellyttävältä tai aiheuttaa kipua.
- Älä estä virtapainiketta käytön aikana.
- Älä käytä latauksen aikana.
- Älä kosketa liitäntäaluetta käytön aikana.
- Anna tuotteen aina jäähtyä, jos siitä on tullut liian kuumaa.
- Älä altista äärimmäisille lämpötiloille tai kosteudelle.
- Pidä etäällä vedestä ja kuumista pinnoista.
- Älä koske pistokkeeseen märin käsin.
- Älä kanna tuotetta johdosta.
- Tarkista tuotteet huolellisesti ennen käyttämistä. Jos tuote näyttää kuluneelta, riskoantuneelta/pirstoutuneelta, murtuneelta tai millä tavalla tahansa rikkoutuneelta, lopeta käyttö ja hävitä tuote välittömästi.
- Tuotetta ei ole tarkoitettu lääketieteellisten tilojen hoitamiseen, parantamiseen tai estämiseen.
- Älä käytä tuotetta, jos olet raskaana tai sinulla on vamma tai sairaus.
- Ota yhteyttä lääkäriisi, jos sinulla on jokin sairaus, joka estää tuotteen turvallisen käytön.
- Puhdista vain tahrat. Irrota pistoke ja pyyhi laite kostealla liinalla.
- Vain ilmakeuhuu. Älä koskaan laita kuivaursumpuun.

LADATTAVIA PARISTOJA KOSKEVA VAROITUS

- Tuote sisältää paristoja, joita ei voi ladata.
- Tulipalon tai henkilövahingon vaara, jos paristo puhkaistaan, sitä vahingoitetaan tai väärinkäytetään.
- Älä pura, murskaa, sytytä tuleen tai saata oikosulkuun paristoja.
- Älä koskaan altista paristoja äärimmäisille lämpötiloille tai kosteudelle.
- Säilytä etäällä syttyvistä materiaaleista ja suorasta auringonvalosta.
- Lataa vain mukana tulleella laturilla, johdolla ja/tai verkkolaitteilla.
- Vain alkuiset saavat ladata ladattavat paristot.
- Aikuisten tulee valvoa paristojen lataamista.
- Anna paristojen jäähtyä huoneenlämpöön ennen lataamista.
- Lataa syttymättömällä pinnalla ja etäällä syttyvistä tuotteista.
- Lopeta lataaminen, jos paristo kuumenee, turpoaa, savuaa tai siitä tulee voimakasta hajua.
- Tarkista tuotteen kanssa käytettävät laturit säännöllisesti johdon, pistokkeen, kotelon tai muiden osien vaurioiden varalta. Mikäli vaurioita ilmenee, laturia ei saa käyttää ennen kuin vial on korjattu.
- Kierrätä tai hävitä paristot paikallisten ja kansallisten lakien mukaan.
- Säilytä nämä ohjeet tulevia tarpeita varten.

FCC STATEMENT

This device complies with part 15 of the FCC Rules. Operation is subject to the following two conditions:

1. This device may not cause harmful interference, and 2. this device must accept any interference received, including interference that may cause undesired operation.

NOTE: This equipment has been tested and found to comply with the limits for a Class B digital device, pursuant to part 15 of the FCC Rules. These limits are designed to provide reasonable protection against harmful interference in a residential installation. This equipment generates, uses and can radiate radio frequency energy and, if not installed and used in accordance with the instructions, may cause harmful interference to radio communications. However, there is no guarantee that interference will not occur in a particular installation. If this equipment does cause harmful interference to radio or television reception, which can be determined by turning the equipment off and on, the user is encouraged to try to correct the interference by one or more of the following measures:

- Reorient or relocate the receiving antenna.
- Increase the separation between the equipment and receiver.

— Connect the equipment into an outlet on a circuit different from that to which the receiver is connected.

— Consult the dealer or an experienced radio/TV technician for help.

VAROITUS: Muutokset tai mukautukset, joita vaatimustenmukaisuudesta vastaava osapuoli ei ole nimenomaisesti hyväksynyt, saattavat mitätöidä käyttäjän oikeuden käyttää tätä laitetta.



Irrota laite aina pistorasiasta heti käytön jälkeen ja ennen puhdistamista sähköiskujen välttämiseksi.

Tätä laitetta saavat käyttää yli 8-vuotiaat lapset ja henkilöt, joiden fyysiset, aistinvaraiset tai henkiset kyvyt ovat heikentyneet, tai joilla ei ole kokemusta tai tietoa, jos heitä valvotaan tai opastetaan laitteen turvallisessa käytössä, ja he ymmärtävät käyttöön liittyvät vaarat. Lapset eivät saa leikkiä laitteella. Lapset eivät saa puhdistaa laitetta tai tehdä kunnossapitotoimia ilman valvontaa.