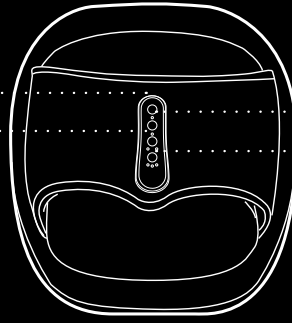


SHARPER IMAGE®



AKUPAINANTALAIT
E JALOILLE
MONIPISTESHÄTSIIHEROJA

ALOITUSOHJE



VIRTA PÄÄLLE/POIS ...
KÄRJEN NOPEUS ...

• LÄMPÖ PÄÄLLE/POIS
• ILMATYNNYN OHJAUS

1. Liitä verkkolaite jalkojen akupainantahierojaan ja sitten seinäpistorasioon.
2. Liu'uta jalkasi hierojaan ja kytke se päälle.
 - Lisää mukavuutta painamalla lämpö päälle/pois.
 - Paina kärjen nopeuskytkin normaaliin tai tehokkaaseen.
3. Käytä 15 minuuttia kerrallaan.
4. Nauti rentouttavasta hieronnasta!

ONNITTELU JALKOJEN AKUPAINANTALAITTEEN OSTAMISESTA.

Lue kaikki ohjeet ja varoituksesi ennen käyttöä.
Säilytä tämä lehtinen, koska se sisältää tärkeää
tietoa tulevasta käytöstä.

Jakelijalla ja tekijänoikeuksien omistaja © 2020
Threeshixty Sourcing Ltd., kaikki oikeudet pidätetään.
Vain Yhdysvallat: Jakelijalla ja tekijänoikeuksien
omistaja 2020 Merchants, LLC, Irvine, CA, 92618.
Kaikki oikeudet pidätetään.
Sharper Image® -nimi ja logo (mukaan lukien
77-logo ja Tomorrow's Tomorrow) ovat
tavaramerkkejä tai
rekisteröityjä tavaramerkkejä.
Painettu Kiinassa

FCC STATEMENT

This device complies with Part 15 of the FCC Rules. Operation is subject to the following two conditions: (1) this device may not cause harmful interference, and (2) this device must accept any interference received, including interference that may cause undesired operation.

NOTE: This equipment has been tested and found to comply with the limits for a Class B digital device, pursuant to Part 15 of the FCC Rules. These limits are designed to provide reasonable protection against harmful interference in a residential installation. This equipment generates, uses and can radiate radio frequency energy and, if not installed and used in accordance with the instructions, may cause harmful interference to radio communications. However, there is no guarantee that interference will not occur in a particular installation. If this equipment does cause harmful interference to radio or television reception, which can be determined by turning the equipment off and on, the user is encouraged to try to correct the interference by one or more of the following measures:


- Reorient or relocate the receiving antenna.
- Increase the separation between the equipment and receiver.
- Connect the equipment into an outlet on a circuit different from that to which the receiver is connected.
- Consult the dealer or an experienced radio/ TV technician for help.

VAROITUS: Muutokset tai muunnokset tähän laitteeseen eivät ole nimenomaisesti hyväksyneet vaatimustenmukaisuudesta vastuussa oleva osapuoli voi mitätöidä käyttäjän valtuudet toimia laitteet.

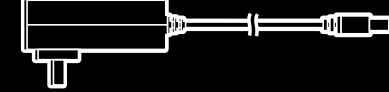
IC-LAUSUNTO

CAN ICES-3(B)/NMB-3(B)

SISÄLTÖ

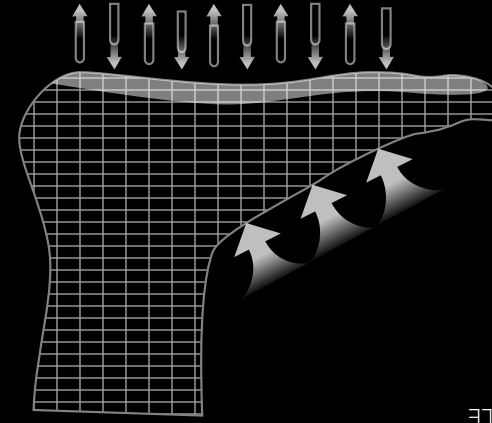


AKUPAINANTA JALOILLE



VAHVAVIRTAVERKKOLAITE

TEKEE HYVÄÄ: JALOILLE



KIERRÄTYS

Tässä tuotteessa on sähkö- ja elektronikkoromun (WEEE) valkoinen jälleläisymboli. Se tarkoittaa sitä, että tätä tuotetta on käsiteltävä paikallisen mukaisesti, jotta se voidaan kierrättää tai (WEEE) tai osituksen mukaisesti, jotta se voidaan kierrättää tai purkaa sen ympäristöystävällisiin vitonominisii. Lisätietoja saot ottaa ottaa yhteyttä paikallisiin vitonominisii. Elektronikkotuotteet, joiat eivät sisälly valkoinen jälleläisymboliin, voivat olla vaarallisia ympäristölle ja ihmisten terveydelle niiden sisältämien vaarallisten aineiden vuoksi. Tämä tuote täyttää sovelletavan eurooppalaisen direktiivin ja kansallisen säätelyn vaatimukset.



UK

OMINAISUDET

- Vähentelevä hieronta kipeille tai jännittyneille jaloille
- Itsenäinen lämpötoiminto
- Ilmapuristus

HOITO-OHJEET

- Puhdista vain tahrat. Irrota pistoke ja pyyhi laite kostealla liinalla.
- Kivaus vain ripustettuna. Rumpukivaus kielletty.
- Anna kivua täysin ennen kuin liität pistokkeen.
- Älä upota veteen.
- Älä käytä puhdistusainetta tai saippua puhdistamisessa.

DANGER:

- Irrota laite aina pistorasiasta heti käytön jälkeen ja ennen puhdistamista sähköiskun välttämiseksi.



Tämä tuote on sovellettavan
Australian/Uuden-Seelannin
säädösten mukainen.

TURVALLISUUSVAROITUKSET

- Eikä tarkoitettu lapsille. Säilytä lasten ulottumattomissa.
- Älä käytä tuotetta, jos olet raskaana tai sinulla on vamma tai sairaus. Ota yhteyttä lääkäriin, jos sinulla on jokin sairaus, joka estää tuotteen turvalliseen käyttöön.
- Älä käytä mitään muuta lisävarustetta kuin mukana tuleva.
- Älä nukahda käytön aikana.
- Älä jätä tuotetta ilmaan valvonta, jos se on yhdistetty sähkövirtaan.
- Anna tuotteen aina jähdyttää, jos siitä on tullut liian kuumaa.
- Älä koskaan käytä peittoa, jolloin ilma-ohut voivat peittyä. Ylimääräistä lämpöä voi muodostua ja aiheuttaa tulipalon, sähköiskun tai henkilövahingon.
- Älä otaite äänimäisille lämpötiloille tai kosteudelle.
- Pidä etäällä vedestä ja kuumasta pinnosta.
- Älä koske pistokkeeseen märin käsin.
- Älä kanna tuotetta johdosta.
- Tarkista tuotteen huolellisesti ennen käyttämistä. Jos tuote on vaurioitunut.
- Vain sisäkäyttöön.
- Tarkista tuotteen huolellisesti ennen käyttämistä. Jos tuote näyttää kulumelta, ripsaantumelta/praaturuneelta, murrunneelta tai millä tavalla tahansa rikkoutuneelta, lopeta käyttö ja hävitä tuote välittömästi.
- Laitteessa on lämpöpiäviä pinta. Lämmittelevien henkilöiden täytyy olla varovaisia käyttäessään laitetta.
- Laitetta saa käyttää vain laitteen mukana tulevalle vahvistus- ja ohjelmointilaitteelle (ÄNTOITEHO 12 V 2.5 A).
- Tällä laitteella soavat käyttöä yllä- ja alaosat ja henkilöitä. Joiden fyysiset, aistimovaiset tai henkiset kyvyt ovat heikentyneet, tai joiat ei ole kokemusta tai tietoa, jos heitä valvotaan tai opastetaan laitteeseen turvallisessa käytössä, ja he ymmärtävät käyttöön liittyyvät vaarat. Lopset eivät saa leikkiä laitteella. Lopset eivät saa puhdista laitetta tai tehdä kunnoss- optoimia ilman valvontaa.