



SHARPER IMAGE®

REALTOUCH-HIEROJA LANGATON KAULA JA TAKA SHIATSU LÄMMÖLLÄ

ONNITTELUT REALTOUCH-HIEROJAN OSTAMISESTA.

Säilytä tämä käyttöohje, koska se sisältää tärkeää tietoa tulevaa käyttöä varten.

Jatkuvien tuoteparannusten vuoksi tämän käyttöohjeen kuvat saattavat poiketa hieman todellisesta tuotteesta.




Jakelija ja tekijänoikeuksien omistaja © 2020 ThreeSixty Sourcing Ltd. Kaikki oikeudet pidätetään.

Vain Yhdysvallat: Jakelija ja tekijänoikeuksien omistaja 2020 Merchants, LLC, Irvine, CA, 92618. Kaikki oikeudet pidätetään.

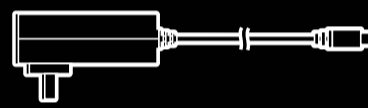
Sharper Image® -nimi ja logot (mukaan lukien 77-logo ja Tomorrow's Tomorrow) ovat tavaramerkkejä tai rekisteröityjä tavaramerkkejä.

Painettu Kiinassa

SISÄLTÖ



REALTOUCH-HIEROJA



VERKKOLAITE

OMINAISUUDET

- Shiatsu-hieronta
- Kaksi hierontatapaa, joissa kummassakin 4 nystyrää
- Rentouttava lämpö valittavissa
- Säädettävä painallusteho, käsihinnat
- Pyörimissuunnan vaihto yhdellä kosketuksella

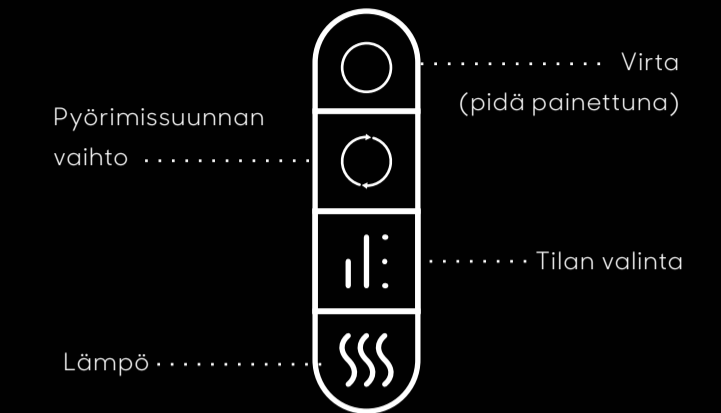
HOITO-OHJEET

- Puhdista vain tahrat. Irrota pistoke ja pyyhi laite kostealla liinalla.
- Kuivaus vain ripustettuna. Rumpukuivaus kielletty.
- Anna kuivua täysin ennen kuin liität pistokkeen.
- Älä upota veteen.
- Älä käytä puhdistusainetta tai saippuaa puhdistamisessa.

VAARA:

- Irrota laite aina pistorasiasta heti käytön jälkeen ja ennen puhdistamista sähköiskun välttämiseksi.

ALOITUSOHJE



1. Liitä verkkolaite hierojaan ja sitten seinäpistorasiaan. Virran LED-valo vilkkuu latauksen aikana ja palaa kiinteänä, kun lataus on valmis. Lataa akkua kolme tuntia ennen ensimmäistä käyttökertaa.
2. Pue hieroja päällesi ja pidä sitten virtapainiketta painettuna.
3. Vaihda hierontatiloja painamalla Tilan valinta -painiketta.
4. Vaihda hierontasuuntaa painamalla Pyörimissuunnan vaihto -painiketta.
5. Lisää lämpöä painamalla Lämpö-painiketta.
6. Käytä enintään 15 minuuttia kerrallaan ja nauti hieronnasta!

LADATTAVIA PARISTOJA KOSKEVA VAROITUS

- Tuote sisältää paristoja, joita ei voi ladata.
- Tulipalon tai henkilövahingon vaara, jos paristo puhkaistaan, sitä vahingoitetaan tai väärinkäytetään.
- Älä pura, murskaa, sytytä tuleen tai soata sähköiskuihin paristoja.
- Älä koskaan altista paristoja äärimmäisille lämpötiloille tai kosteudelle.
- Säilytä etäällä syttyvistä materiaaleista ja suorasta auringonvalosta.
- Lataa vain mukana tuleella laturilla, johdolla ja/tai verkkolaitteilla.
- Vain alkuiset saavat ladata ladattavat paristot.
- Aikuisten tulee valvoa paristojen lataamista.
- Anna paristojen jäähtyä huoneenlämpöön ennen lataamista.
- Lataa syttymättömällä pinnalla ja etäällä syttyvistä tuotteista.
- Lopeta lataaminen, jos paristo kuumenee, turpoaa, savuaa tai siitä tulee voimakasta hajua.
- Tarkista tuotteen kanssa käytettävät laturit säännöllisesti johdon, pistokkeen, kotelon tai muiden osien vaurioiden varalta. Mikäli vaurioita ilmenee, laturia ei saa käyttää ennen kuin vikat on korjattu.
- Kierrätä tai hävitä paristot paikallisten ja kansallisten lakien mukaan.

FCC STATEMENT

This device complies with part 15 of the FCC Rules. Operation is subject to the following two conditions: (1) This device may not cause harmful interference, and (2) this device must accept any interference received, including interference that may cause undesired operation.

NOTE: This equipment has been tested and found to comply with the limits for a Class B digital device, pursuant to part 15 of the FCC Rules. These limits are designed to provide reasonable protection against harmful interference in a residential installation. This equipment generates, uses and can radiate radio frequency energy and, if not installed and used in accordance with the instructions, may cause harmful interference to radio communications. However, there is no guarantee that interference will not occur in a particular installation. If this equipment does cause harmful interference to radio or television reception, which can be determined by turning the equipment off and on, the user is encouraged to try to correct the interference by one or more of the following measures:

- Reorient or relocate the receiving antenna.
- Increase the separation between the equipment and receiver.
- Connect the equipment into an outlet on a circuit different from that to which the receiver is connected.
- Consult the dealer or an experienced radio/TV technician for help.

VAROITUS: Muutokset tai muunnokset tähän laitteeseen eivät ole nimenomaisesti hyväksytyt vaatimustenmukaisuudesta vastuussa oleva osapuoli voi mitätöidä käyttäjän valtuudet toimia laitteet.

TURVALLISUUSVAROITUKSET LUE ENNEN KÄYTTÖÄ

- Ei ole tarkoitettu lapsille. Säilytä lasten ulottumattomissa.
- Älä käytä tuotetta, jos olet raskaana tai sinulla on vamma tai sairaus. Ota yhteyttä lääkäriisi, jos sinulla on jokin sairaus, joka estää tuotteen turvallisen käytön.
- Älä käytä mitään muita lisävarusteita kuin mukana tulevia.
- Älä nukahda käytön aikana.
- Pidä pitkät hiukset etäällä tästä tuotteesta, kun se on käytössä.
- Älä jätä tuotetta ilman valvontaa, jos se on yhdistettynä sähkövirtaan.
- Anna tuotteen aina jäähtyä, jos siitä on tullut liian kuumaa.
- Älä koskaan käytä peittojen alla, jolloin ilma-aukot voivat peittyä. Ylimääräistä lämpöä voi muodostua ja aiheuttaa tulipalon, sähköiskun tai henkilövahingon.
- Älä altista äärimmäisille lämpötiloille tai kosteudelle.
- Pidä etäällä vedestä ja kuumista pinnoista.
- Älä koske pistokkeeseen märin käsin.
- Älä kannu tuotetta johdosta.
- Tarkista tuotteen huolellisesti ennen käyttämistä. Jos tuote näyttää kuluneelta, ripsaantuneelta/pirstoutuneelta, murtuneelta tai millä tavalla tahansa rikkoutuneelta, lopeta käyttö ja hävitä tuote välittömästi.
- Laitteessa on lämpiävä pinta. Lämmölle herkempien henkilöiden täytyy olla varovaisia käyttäessään laitetta.
- Laitetta saa käyttää vain laitteen mukana tulevalla vaihtovirtaverkkolaitteella (ANTOTEHO DC13V 2A).
- Tätä laitetta saavat käyttää yli 8-vuotiaat lapset ja henkilöt, joiden fyysiset, aistinvaraiset tai henkiset kyvyt ovat heikentyneet, tai joilla ei ole kokemusta tai tietoa, jos heitä valvotaan tai opastetaan laitteen turvallisessa käytössä, ja he ymmärtävät käyttöön liittyvät vaarat. Lapset eivät saa leikkiä laitteella. Lapset eivät saa puhdistaa laitetta tai tehdä kunnossapitotoimia ilman valvontaa.



KIERRÄTYS

Tässä tuotteessa on sähkö- ja elektroniikkaromun (WEEE) valikoivan lajittelun symboli. Se tarkoittaa sitä, että tätä tuotetta on käsiteltävä paikallisen sähkö- ja elektroniikkaromudirektiivin (WEEE) tai asetuksen mukaisesti, jotta se voidaan kierrättää tai purkaa sen ympäristövaikutusten minimoimiseksi. Lisätietoa saat ottamalla yhteyttä paikallisiin viranomaisiin. Elektroniikkatuotteet, jotka eivät sisälly valikoivan lajitteluprosessiin, voivat olla vaarallisia ympäristölle ja ihmisten terveydelle niiden sisältämien vaarallisten aineiden vuoksi.



Paristoja ja akkuja ei saa hävittää kotitalousjätteen mukana! Jokaisella kuluttajalla on lakisääteinen velvollisuus toimittaa kaikki paristot ja akut riippumatta siitä, sisältävätkö ne haitallisia aineita * vai eivät, paikalliseen keräyspisteeseen tai vähittäismyymälään, jotta ne voidaan hävittää ympäristöstävällisesti. * Cd = kadmium; Hg = elohopea; Pb = lyijy



Tämä tuote täyttää sovellettavan eurooppalaisen direktiivin ja kansallisen säätelyn vaatimukset.

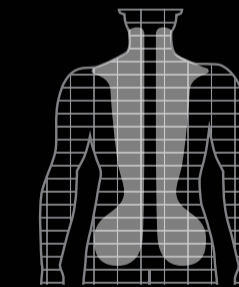


Tämä tuote täyttää sovellettavan brittiläisen asetuksen vaatimukset.

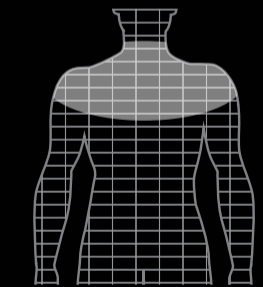


Tämä tuote on sovellettavien Australian/Uuden-Seelannin sääntösten mukainen.

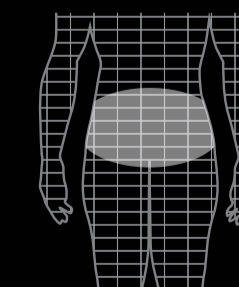
TEKEE HYVÄÄ: NISKALLE, HARTIOILLE, SELÄLLE, VYÖTÄRÖLLE JA REISILLE



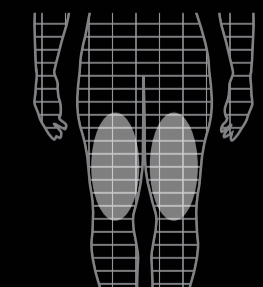
SELKÄ



NISKA + HARTIAT



VYÖTÄRÖ



REIDET