

PERSONAL TOUCH

SHARPER IMAGE®



♻️ KIERRÄTYS

Tässä tuotteessa on sähkö- ja elektroniikkaromun (WEEE) valikoivan lajittelun symboli. Se tarkoittaa sitä, että tätä tuotetta on käsiteltävä paikallisen sähkö- ja elektroniikkaromudirektiivin (WEEE) tai asetuksen mukaisesti, jotta se voidaan kierrättää tai purkaa sen ympäristövaikutusten minimoimiseksi. Lisätietoa saat ottamalla yhteyttä paikallisiin viranomaisiin. Elektroniikkatuotteet, jotka eivät sisälly valikoivaan lajitteluprosessiin, voivat olla vaarallisia ympäristölle ja ihmisten terveydelle niiden sisältämien vaarallisten aineiden vuoksi.

CE Tämä tuote täyttää sovellettavan eurooppalaisen direktiivin ja kansallisen säätelyn vaatimukset.

UK CA Tämä tuote täyttää sovellettavan brittiläisen asetuksen vaatimukset.

♻️ Paristoja ja akkuja ei saa hävittää kotitalousjätteen mukana! Jokaisella kuluttajalla on lakisääteinen velvollisuus toimittaa kaikki paristot ja akut riippumatta siitä, sisältävätkö ne haitallisia aineita * vai eivät, paikalliseen keräyspisteeseen tai vähittäismyymälään, jotta ne voidaan hävittää ympäristöystävällisesti. * Cd = kadmium; Hg = elohopea; Pb = lyijy

♻️ Tämä tuote on sovellettavien Australian/Uuden-Seelannin säännösten mukainen.

VAARA:

- Irrota laite aina pistorasiasta heti käytön jälkeen ja ennen puhdistamista sähköiskun välttämiseksi.



Jakelija ja tekijänoikeuksien omistaja © 2021 ThreeSixty Sourcing Ltd. Kaikki oikeudet pidätetään.

Vain Yhdysvallat: Jakelija ja tekijänoikeuksien omistaja 2021 Merchants, LLC. Irvine, CA, 92618. Kaikki oikeudet pidätetään.

Sharper Image® -nimi ja logot (mukaan lukien 77-logo ja Tomorrow's Tomorrow) ovat tavaramerkkejä tai rekisteröityjä tavaramerkkejä.

Painettu Kiinassa

Lue kaikki ohjeet ja varoitukset ennen käyttöä. Säilytä tämä arkkki, koska se sisältää tärkeitä tietoja tulevasta käytöstä varten.
Tila# 1012645

ONNITTELU HENKILÖKOHTAISEN MATKAHIERONTALAITTEEN OSTAMISESTA.

– Reorient or relocate the receiving antenna.
– Increase the separation between the equipment and receiver.
– Connect the equipment into an outlet on a circuit different from that to which the receiver is connected.
– Consult the dealer or an experienced radio/TV technician for help.

The following measures are encouraged to try to correct the interference by one or more of the following measures:
– Reorient or relocate the receiving antenna.
– Increase the separation between the equipment and receiver.
– Connect the equipment into an outlet on a circuit different from that to which the receiver is connected.
– Consult the dealer or an experienced radio/TV technician for help.

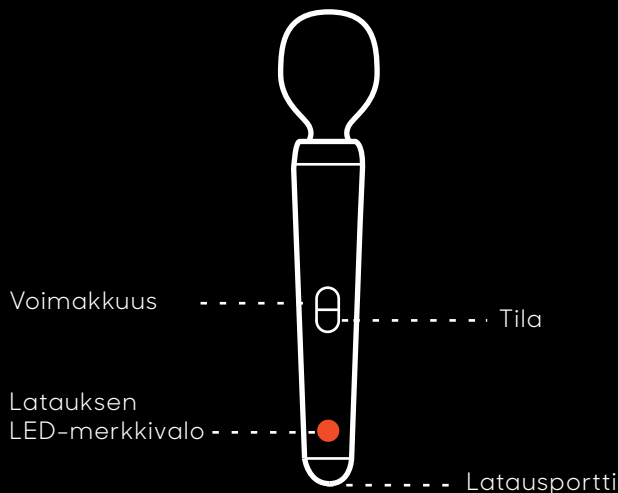
NOTE: This equipment has been tested and found to comply with the limits for a Class B digital device, pursuant to part 15 of the FCC Rules. These limits are designed to provide reasonable protection against harmful interference in a residential installation. This equipment generates, uses and can radiate radio frequency energy and, if not installed and used in accordance with the instructions, may cause harmful interference to radio communications. However, there is no guarantee that interference will not occur in a particular installation. If this equipment does cause harmful interference to radio or television reception, which can be determined by turning the equipment off and on, the user is encouraged to try to correct the interference by one or more of the following measures:

This device complies with part 15 of the FCC Rules. Operation is subject to the following two conditions: (1) This device may not cause harmful interference, and (2) this device must accept any interference received, including interference that may cause undesired operation.

VAROITUS: Muutokset tai muunnokset tähän laitteeseen eivät ole nimennomaisesti hyväksytyneet vaatimustenmukaisuudesta vastuussa oleva osapuoli voi mitättöidä käyttöön valtuudet toimia laitteet.

FCC STATEMENT

GETTING STARTED



1. Lataa hierontalaite liittämällä virtajohto hierojaan ja toinen pää seinäpistorasiaan. Latauksen LED-merkkivalo on punainen lataamisen aikana ja vihreä, kun lataus on valmis. Lataa akku kaksi tuntia ennen ensimmäistä käyttökertaa.
2. Kytke hierontalaite päälle tai pois painamalla Voimakkuus-/tilapainiketta. Paina tilapainiketta hierontalaitteen ollessa päällä ja valitse haluamasi hierontakuvia.
3. Vaihda hierontanopeuksia painamalla voimakkuuspainiketta.
4. Käytä 20 minuuttia kerrallaan.
5. Nauti rentouttavasta hieronnasta!

- Langaton hierontalaitte
- 4 voimakkuutta
- 4 tilaa
- Pehmeä ja joustava hierontapöytä

HOITO-OHJEET

- Puhdista vain tahrat. Irrota pistoke ja pyyhi laite kostealla liinalla.
- Kuivaus vain ripustettuna. Rumpukuivaus kielletty.
- Anna kuivua täysin ennen kuin liität pistokkeen.
- Älä upota veteen.
- Älä käytä puhdistusainetta tai saippuaa puhdistamisessa.

LADATTAVIA PARISTOJA KOSKEVA

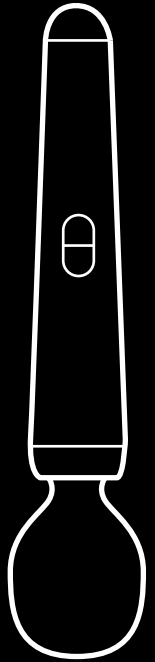
VAROITUS

- Tuote sisältää paristoja, joita ei voi ladata.
- Tullipalon tai henkivahingon välttämiseksi, älä lataa paristoja puhkaistaan, sitä vahingoitetaan tai vääristätään.
- Älä pura, murska, sytä tai saata oikosulkuaan paristoja.
- Älä koskaan altista paristoja äärimmälille lämpötiloille tai kosteudelle.
- Älä käytä etäällä sijaitsevia materiaaleja ja suorasta auringonvalosta. Säilytä etäällä syttyvistä materiaaleista ja suorasta auringonvalosta. Lataa vain mukana tullineilla laaturilla, johdolla ja/tai verkkolaitteilla.
- Vain alkuperäiset saavat ladata ladattavat paristot.
- Alkuperäisten tulieä voivon paristojen lataamista.
- Anna paristojen jäähdyttää huoneenlämpöön ennen lataamista.
- Lataa syttyvämmättilä pinnalla ja etäällä syttyvistä tuotteista.
- Lopeta lataaminen, jos paristo kuumenee, turpoaa, savuaa tai siitä tulee voimakasta hajua.
- Tarkista tuotteen kanssa käytettävät laaturit säännöllisesti johdon, pistokkeen, kotelon tai muiden osien vaurioiden varalta. Mikäli vaurioita tai häviöitä paristot paikallisten ja kansallisten lakien mukaan.
- Säilytä nämä ohjeet tulieä tarpeita varten.

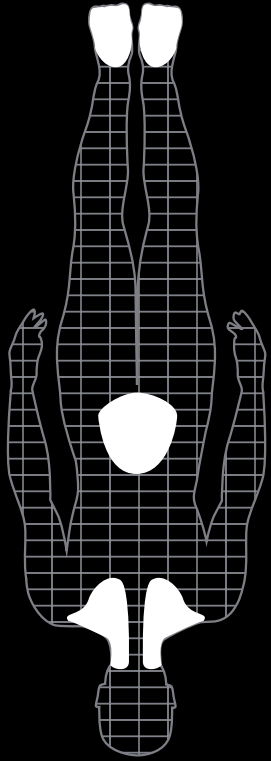


VAIHTOVRTAVERRKOLLAITE

PERSONAL TOUCH



TEKEE HYVÄÄ: NISKA, VATSA JA JALAT



TURVALLISUUSVAROITUKSET

LUE ENNEN KÄYTTÖÄ

- Tuotetta ei ole tarkoitettu lääketehtäville tilojen hoitamiseen, parantamiseen tai estämiseen.
- Et ole tarkoitettu lapsille. Säilytä lasten ulottumattomissa.
- Älä käytä tuotetta, jos olet raskaana tai sinulla on vamma tai sairaus. Ota yhteyttä lääkärin, jos sinulla on jokin sairaus, joka estää tuotteen turvallisen käytön.
- Älä käytä yli 5 minuuttia yhdellä alueella.
- Älä käytä, jos kehoosi on märkä.
- Älä käytä mitään muuta lisävarustetta kuin mukana tulevia.
- Älä nukahtaa käytön aikana.
- Älä jätä tuotetta ilman valvontaa, jos se on yhdistetty sähkövirtaan.
- Anna tuotteen aina jäähdyttää, jos siitä on tullut liian kuuma.
- Älä koskaan käytä peitteiden alla, jolloin ilma-aukot voivat peittyä. Ylimääräistä lämpöä voi muodostua ja aiheuttaa tulipalon, sähköiskun tai henkivahingon.
- Älä altista äärimmälille lämpötiloille tai kosteudelle.
- Älä käytä ammeessa tai suihkussa.
- Pidä etäällä vedestä ja kuumista pinnoista.
- Älä koske pistokkeeseen märin käsin.
- Älä kannata tuotetta johdosta.
- Vain sisäkäyttöön.
- Älä pura, sisällä ei ole huoltavaa osia.
- Tarkista tuotteen huolellisesti ennen käyttöä. Jos tuote näyttää kulumista, rippaantuneelta/pirstoutuneelta, murtuneelta tai millä tavalla tahansa rikkoutuneelta, lopeta käyttö ja hävitä tuote välittömästi.
- Laitetta saa käyttää vain AC-verkkolaitteilla (ANTOTEHO: DC 9 V 1,5 A), joka tulee laitteeseen mukana.